



art metal

K2 WENUS

F.P.H. Art Metal Sp.j.

Ul. Jabłoniowa 124, 83-331 Łapino Kartuskie, Poland
Tel. 0048 58 681 80 78, Fax: 0048 58 681 80 64
www.art-metal.pl e-mail: biuro@art-metal.pl

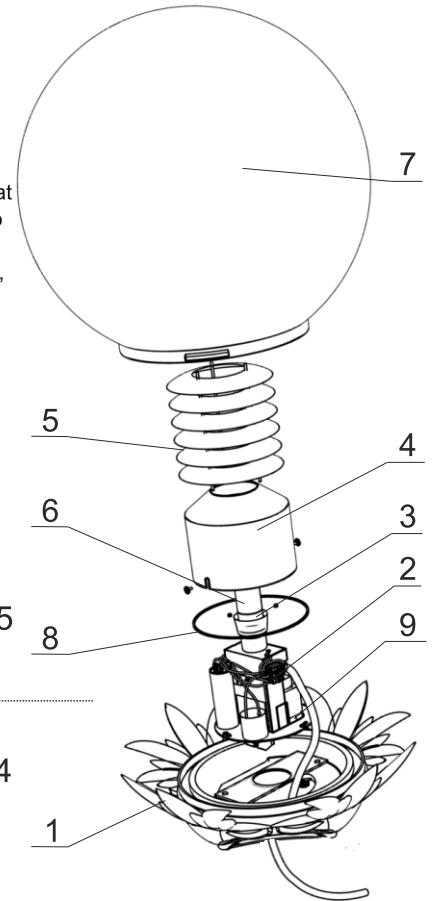
Budowa:

Oprawa składa się z podstawy(1) do której mocowana jest podstawka(9), na której znajduje się aparat zapłonowy(2) i oprawka(3). Na podstawkę zakłada się obudowę osłaniającą aparat zapłonowy(4). Do obudowy opcjonalnie może być mocowany odbłyśnik (ODB-3) typu RASTER(5). W oprawie instalowane jest źródło światła(6). Oprawa zamykana jest kloszem(7) mocowanym w gwincie oprawy, zabezpieczony śrubami dociskowymi.

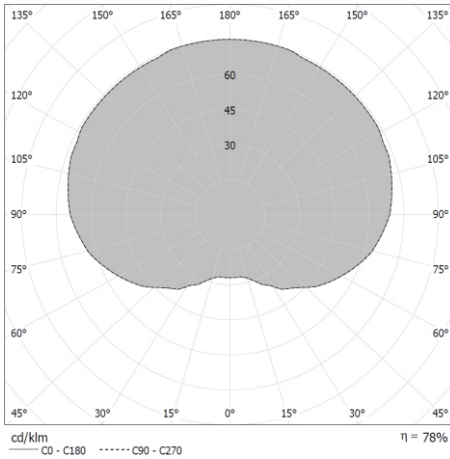
Sposób montażu:

- *)- Do podstawy (1) zamocować aparat zapłonowy(2) i oprawkę(3).
- Wyprowadzić z ramienia i ułożyć w oprawie przewód, podłączyć do aparatu zapłonowego(2).
- Założyć i zamocować obudowę aparatu(4) wraz z uszczelką(8).
- Zamocować podstawkę(1) do ramienia.
- Zamocować źródło światła(6).
- Zamocować odbłyśnik typu RASTER(5)
- Zamocować i zabezpieczyć klosz(7).

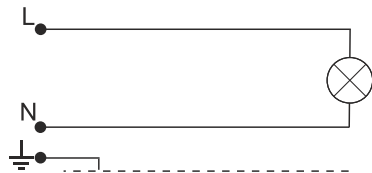
W przypadku dostawy skompletowanych lampionów etapy montażu oznaczone *) są pomijane (są zrealizowane już w trakcie prefabrykacji)



DANE TECHNICZNE:



Krzywa rozsyłu światłości (biegunowo)



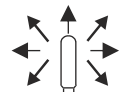
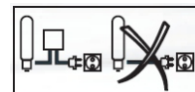
1. Żarowe / energooszczędne źródło światła

Zasilanie: ~230/50Hz

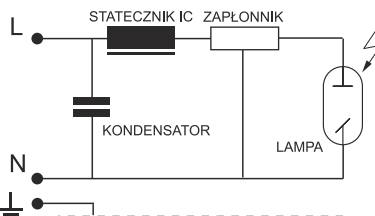
kl. Ochronności: I

IP44 - część elektryczna

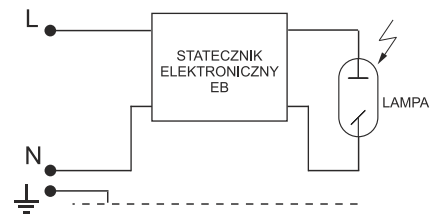
IP65 - część optyczna



SCHEMATY ELEKTRYCZNE:



2. Sodowe / metalohalogenkowe źródło światła



3. Sodowe / metalohalogenkowe źródło światła

Symbol oprawy	Typ źródła	Oprawka	Waga [kg]	Pn [W]		Wymiary oprawy
				IC	EB	
K2MH-70W	MH/HSI/HPI	E27	5,4	81	75	
K2MH-100W	MH/HSI/HPI	E27	5,9	114	105	
K2MH-150W	MH/HSI/HPI	E27	6,6	169	155	
K2S-70W	WLS/SHP/SON	E27	5,4	81	75	
K2S-100W	WLS/SHP/SON	E40	5,9	114	105	
K2S-150W	WLS/SHP/SON	E40	6,6	169	155	
K2Z-E/Z	Żarówka / świetlówka kompaktowa	E27	3,9	Maks. 60		

UWAGA !! W poszczególnych seriach produkcyjnych waga oprawy może ulec niewielkim zmianom.

